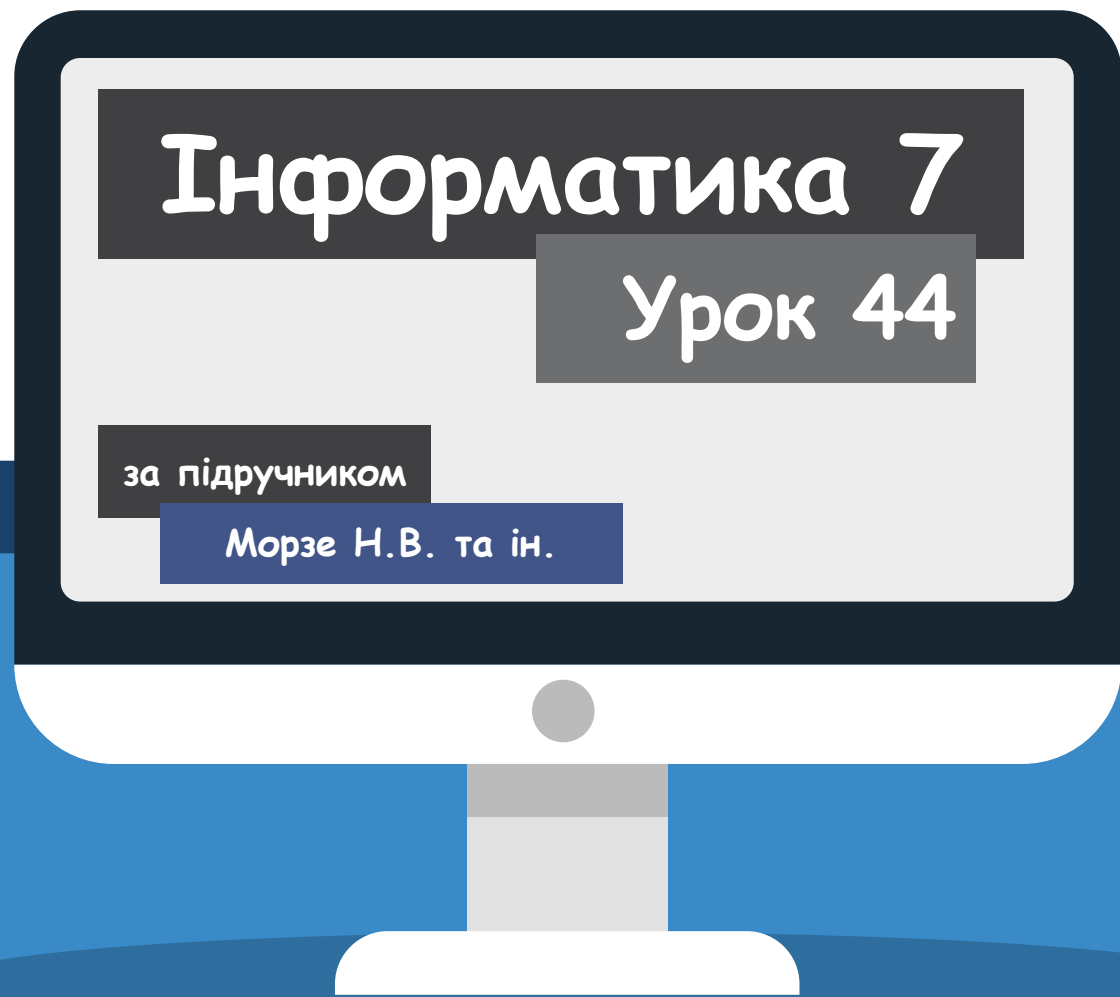


Етапи створення вебсайту



Нова українська школа



У чому полягає процес створення вебсайту?

Процес створення вебсайту складається з таких етапів:

✓ **визначення мети створення сайту, розробка концепції вебсайту та його структури;**

✓ **проведення дослідження з обраної теми;**

✓ **вибір способу подання даних і стилю оформлення вебсторінок;**



У чому полягає процес створення вебсайту?

(Продовження...) Етапи створення вебсайту:

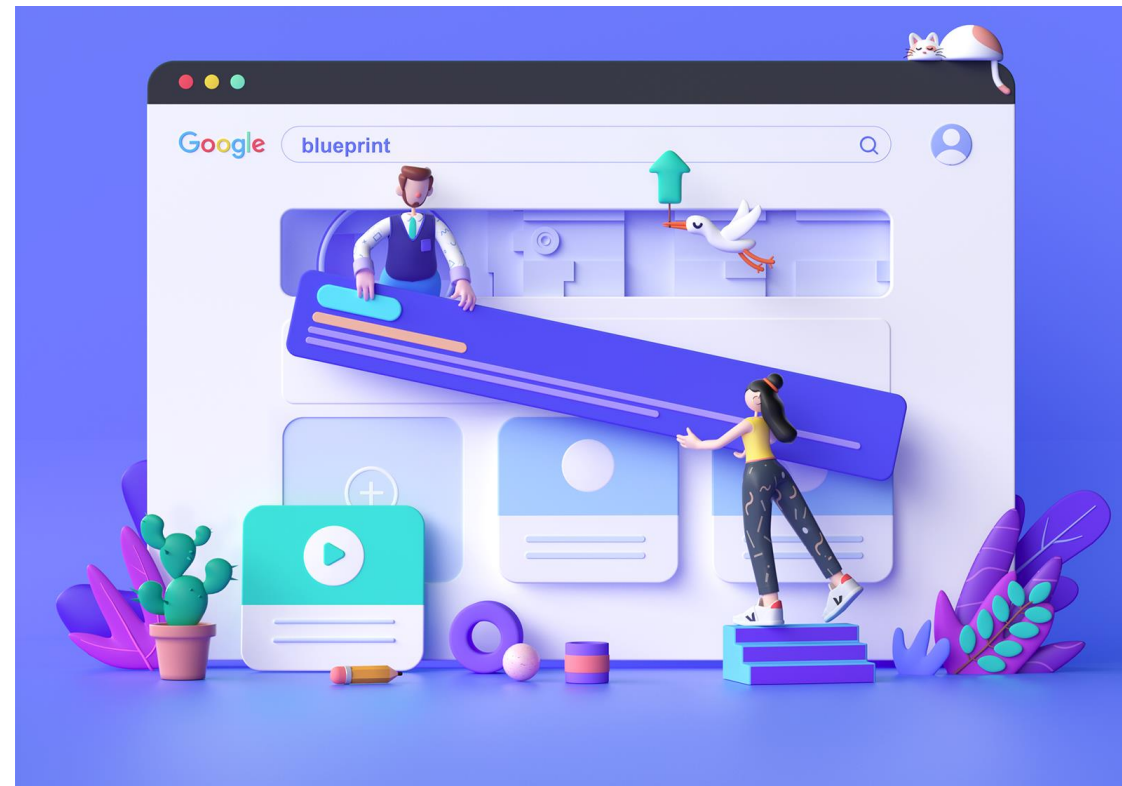
✓ *розмітка та програмування сайту;*

✓ *наповнення сайту даними;*

✓ *художнє оформлення сторінок;*

✓ *розміщення вебсторінок на сервері;*

✓ *популяризація сайту та підтримка його роботи.*



У чому полягає процес створення вебсайту?


Перший етап передбачає визначення мети створення сайту, його цільової аудиторії, з'ясування, якими будуть інформаційні джерела сайту, з яких розділів він складатиметься тощо.

Перш ніж приступати до розробки, необхідно проаналізувати тему, вивчити сайти потенційних конкурентів — це допоможе створити власну концепцію.



У чому полягає процес створення вебсайту?

Далі слід визначити вид і тип сайту та відповідно до цього визначити його структуру, зазначити функціональні можливості (пошук, каталог, стрічка новин тощо), вказати, які сторінки мають бути на сайті та які блоки слід розміщувати на сторінках і в якому вигляді.



У чому полягає процес створення вебсайту?

Як тільки концепцію й загальну структуру сайту буде визначено, можна обирати стиль його оформлення, проектування структури окремих вебсторінок, добирати найбільш вдалі способи зображення тих чи інших даних.



У чому полягає процес створення вебсайту?

Ці два етапи майже не піддаються формалізації й вимагають від їх виконавців не стільки володіння технологіями вебпрограмування, скільки спеціалізованих знань у тій галузі, якій буде присвячено сайт, художнього смаку й досвіду користування інтернетом.



У чому полягає процес створення вебсайту?

Розмітка сайту визначає параметри форматування тексту та інших об'єктів на сторінках. Програмування сайту передбачає створення різних вебкомпонентів, завдяки яким опрацьовуються дані, що вводяться на сайті його відвідувачами.



У чому полягає процес створення вебсайту?

Вміст сайту, який зазвичай займає 70-80 % його площі, безпосередньо впливає на дизайн майбутнього сайту. Тому спочатку добирають контент сайту, тобто всі матеріали та дані, які потрібно буде розмістити:

Текст



Таблиці



Малюнки



**Графіки
тощо**



І лише потім обирають його художнє оформлення.


У чому полягає процес створення вебсайту?

Перед розміщенням в інтернеті сайт тестується як розробником, так і замовником, після чого виправляють знайдені помилки та некоректності.



У чому полягає процес створення вебсайту?

Публікація сайту в інтернеті може здійснюватися автоматично засобами сервісу, у якому його створюють, або спеціальними засобами, про які ми дізнаємось у наступних класах.



Що передбачає вебдизайн?

Дизайн вебсторінок — це кропітка робота, яка передбачає врахування таких основних складових **вебдизайну**:

- ✓ форма подання та стиль наповнення сайту, його зміст;
- ✓ оформлення – графічні елементи, навігація, шрифти, кольорова гама;
- ✓ технології – засоби створення, форматування сторінок і надання їм динамізму;
- ✓ подання – швидкість і надійність відображення сайту в мережі;
- ✓ мета – причина створення сайту та очікувані результати).



Що передбачає вебдизайн?

Вебдизайнеру, який вперше приступає до створення сайту, слід враховувати такі поради:

- **недоцільно використовувати великі анімовані зображення на головній сторінці, рядки, що «розбігаються» в різні боки, «миготливі» елементи — це заважає зосередитись на вмісті сторінки;**



Що передбачає вебдизайн?

(Продовження...) Поради веб-дизайнеру:

- не слід використовувати широкі зображення — вони уповільнюють процес завантаження сторінки;*
- не варто розміщувати на головній сторінці велику кількість кнопок, емблем каталогів, посилань — це перевантажує графіку сайту;*



Що передбачає вебдизайн?

(Продовження...) Поради веб-дизайнеру:

- недоцільно розміщувати на сторінці «довгі» тексти. Користувач не має прокручувати екран більш ніж на 2,5-3 екрани;*
- не слід робити кольорову гаму занадто яскравою. Треба прагнути до створення єдиної атмосфери на сайті, і фон не має переважати;*



Що передбачає вебдизайн?

(Продовження...) Поради веб-дизайнеру:

➤ *необхідно перевіряти сайт на наявність помилок — вони псують враження про важливість сайту;*


➤ *потрібно використовувати правило «п'ятірки»: не більш ніж п'ять шрифтів (як за типом, так і за розміром) на одній сторінці;*

➤ *не слід використовувати напис Сторінка в розробці — краще прибрати посилання на таку сторінку.*




Що передбачає вебдизайн?

Під час вибору відповідного дизайну для сайту важливо пам'ятати, що форма має завжди підкреслювати зміст, не бути «агресивною» при перегляді, гармонійно поєднувати елементи декору, стилю, кольору, бути зручною для перегляду.




Розгадайте ребус




Вебдизайн



Домашнє завдання



Проаналізувати
с. 157-160



**Сторінка
158-160**



Інформатика 7

Урок 44

за підручником

Морзе Н.В. та ін.

Дякую за увагу!

Нова українська школа

