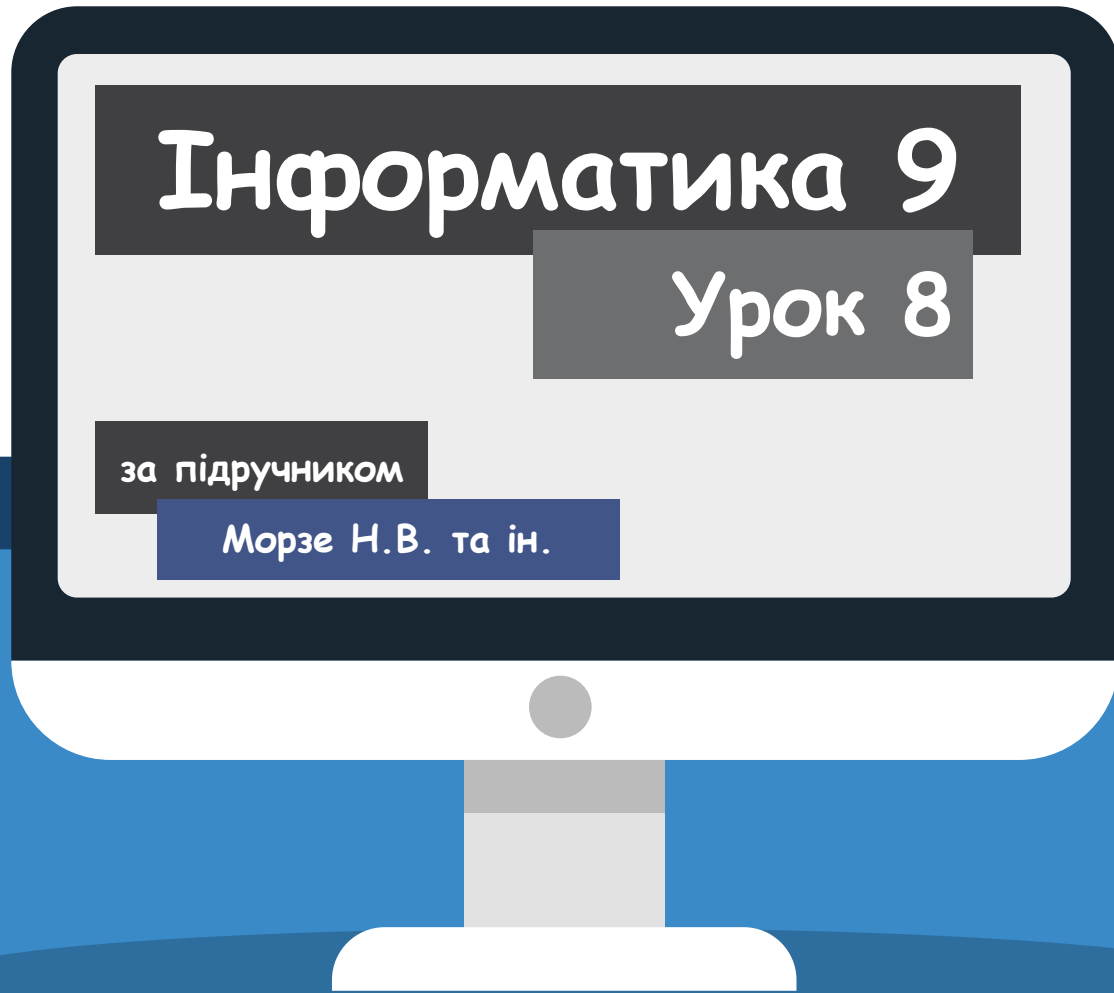


Операції над архівами

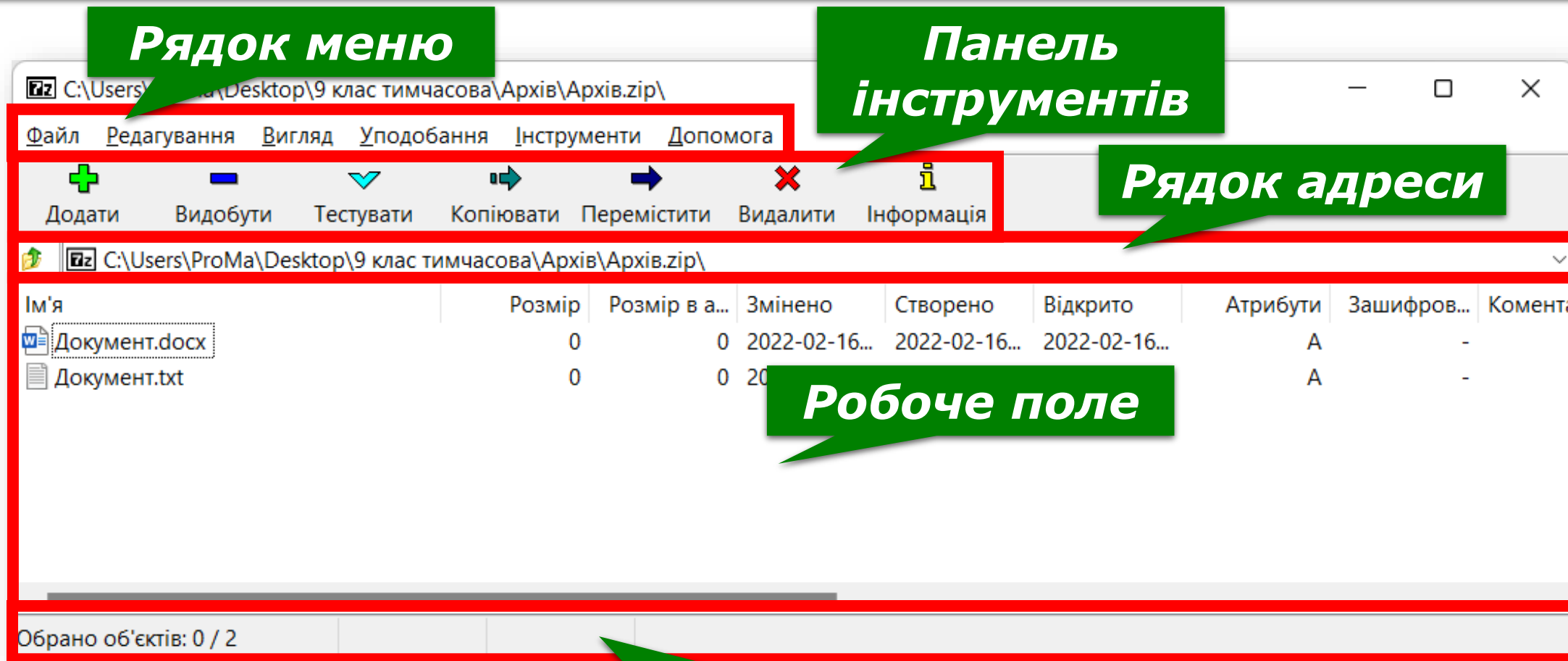
Практична робота 3



За навчальною програмою 2017 року



Вікно програми **7-zip** має вигляд:



Рядок меню

Панель інструментів

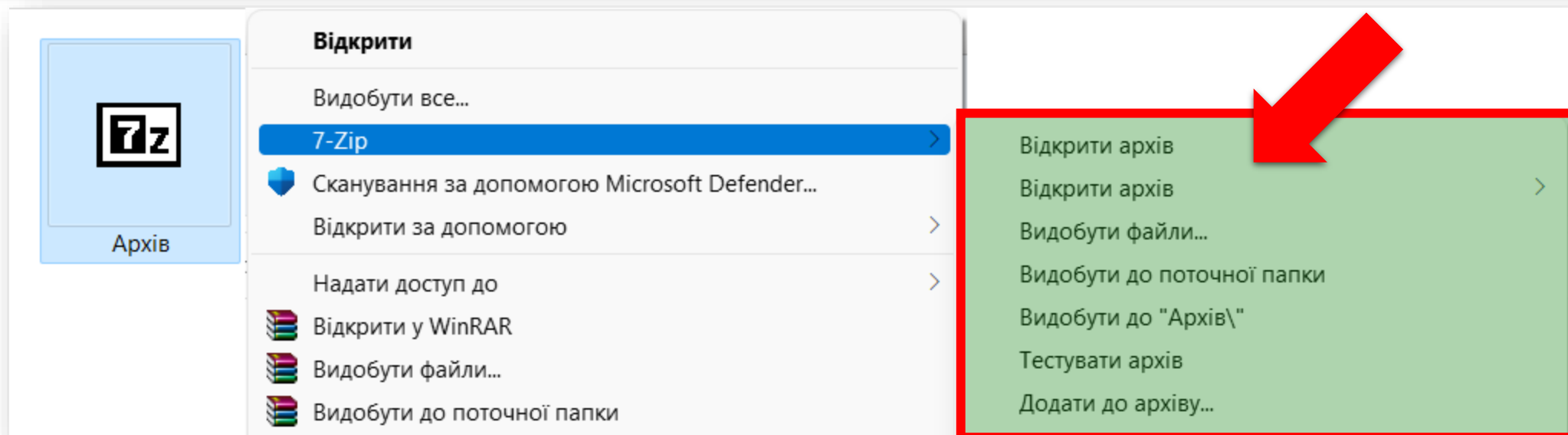
Рядок адреси

Робоче поле

Рядок стану

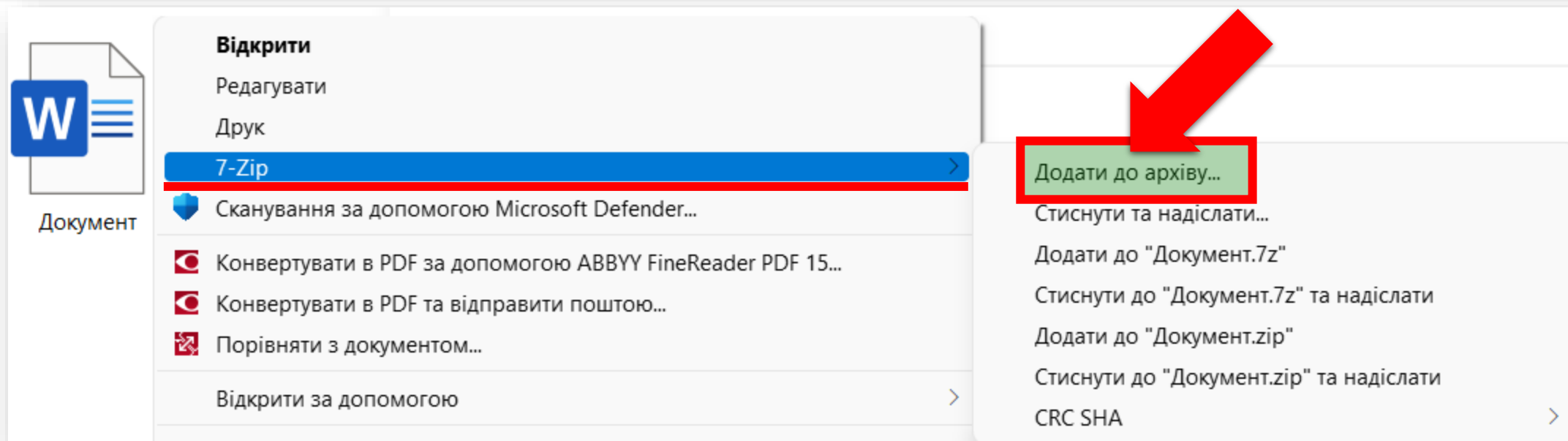
Які функції виконують програми-архіватори?

Швидко створити файл архіву із значеннями його властивостей, що встановлені за замовчуванням, або розпакувати архів можна за допомогою контекстного меню: якщо на комп'ютері встановлено програму-архіватор, то вказівки для виконання найбільш вживаних операцій з архівами виносяться в **контекстне меню.**



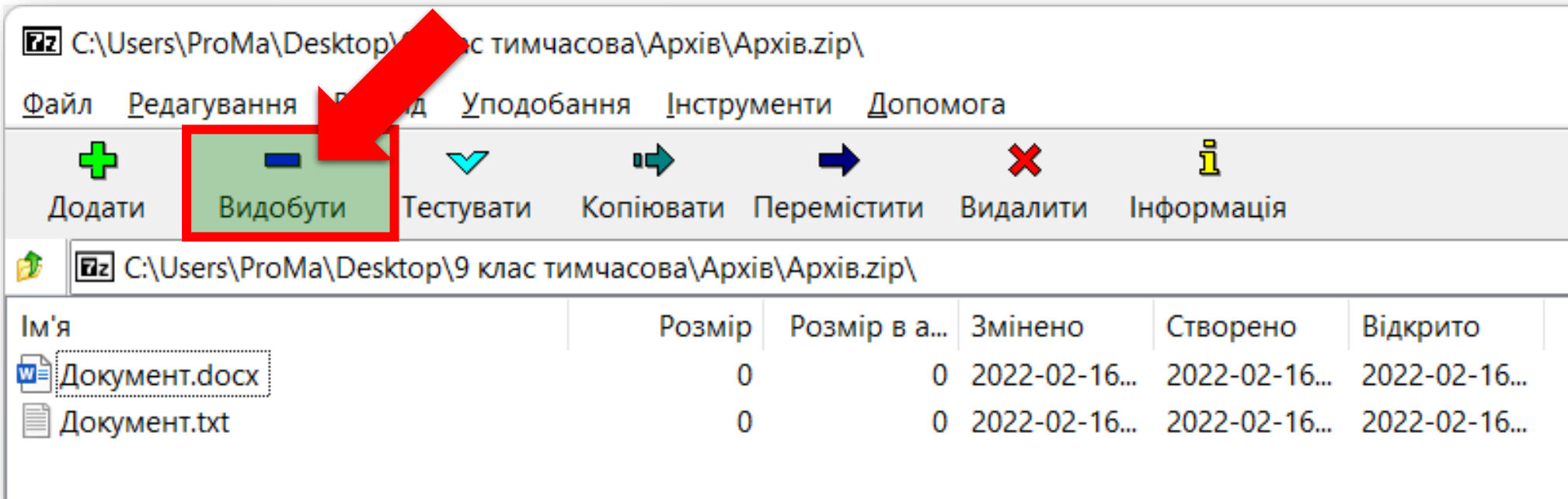
Які функції виконують програми-архіватори?

Для додавання файлів до щойно створеного або відкритого архіву слід вибрати в програмі-архіваторі вказівку **Додати**, а потім знайти та позначити потрібні файли та ще раз скористатися вказівкою **Додати**, тобто підтвердити виконання раніше вибраної вказівки.



Які функції виконують програми-архіватори?

Для витягнення з архіву одного або кількох файлів спочатку слід за допомогою програми-архіватора знайти архів, виділити ті файли, які слід розпакувати, та вибрати вказівку розпаковування, вказавши відповідне місце на диску для розміщення файлів, які розкриватимуться.



Які функції виконують програми-архіватори?

При створенні архіву та занесенні до нього файлів і при його розкриванні залишаються незмінними файли-джерела:

при архівуванні

при розкриванні архіву

файли, що стискаються



Документ

Документ

стиснені файли

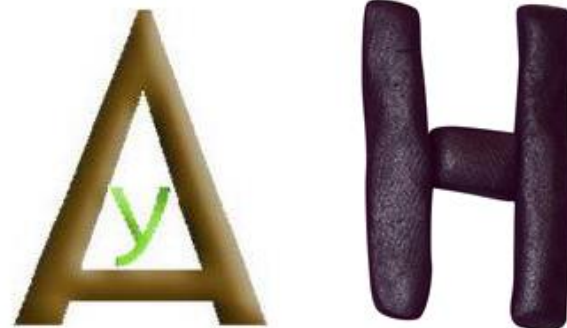


Архів



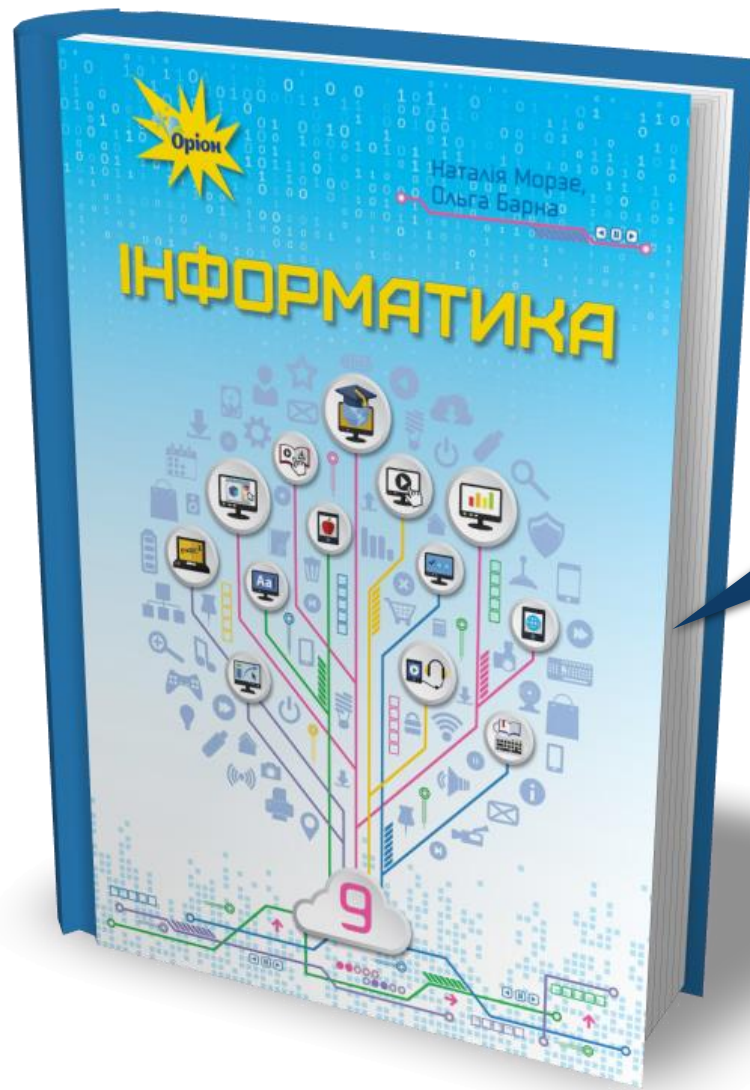
Архів

Розгадайте ребус



Архівування






Проаналізувати
§ 3, с. 30-31

Практична робота 3

Операції над архівами





**Сторінка
30-31**



Інформатика 9

Урок 8

за підручником

Морзе Н.В. та ін.

Дякую за увагу!

За навчальною програмою 2017 року

