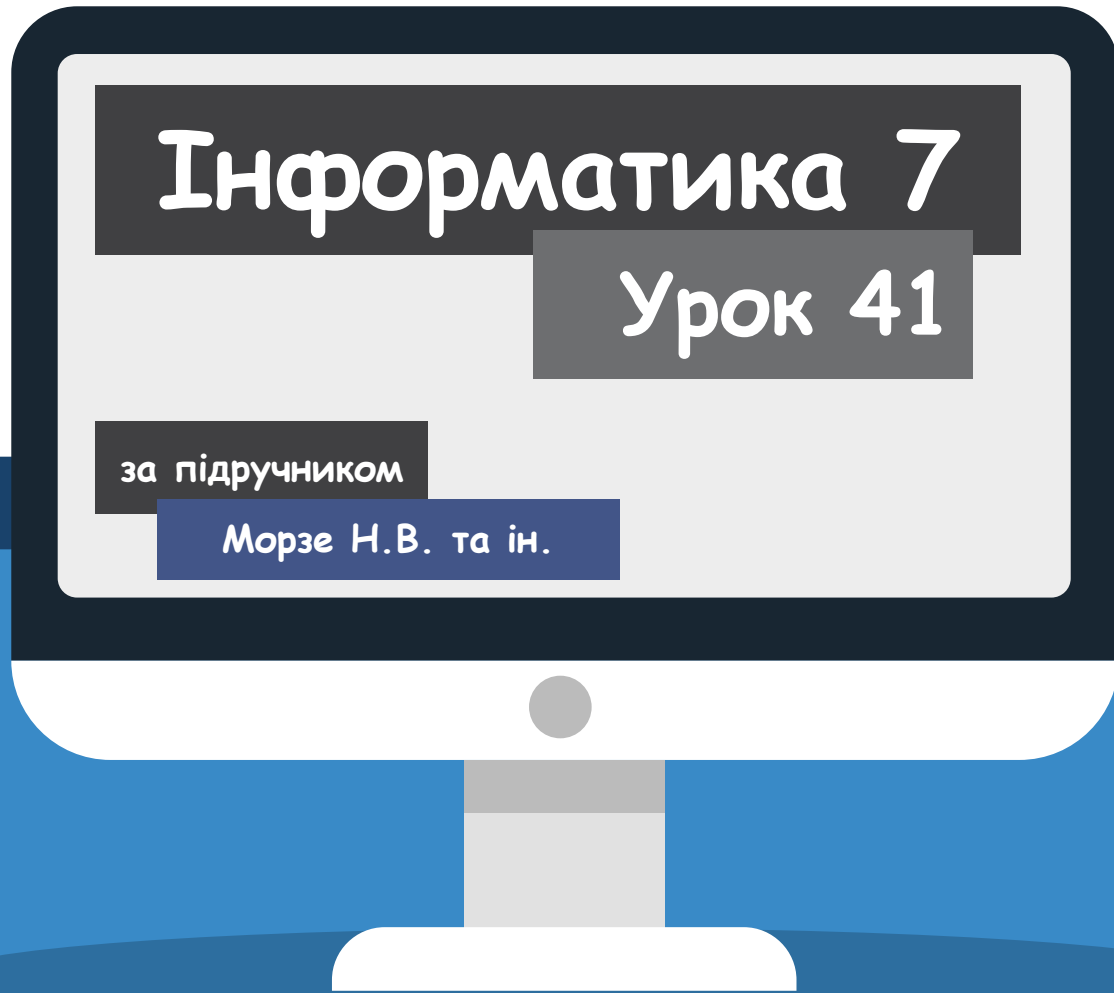


Виконання навчального проєкту



Нова українська школа

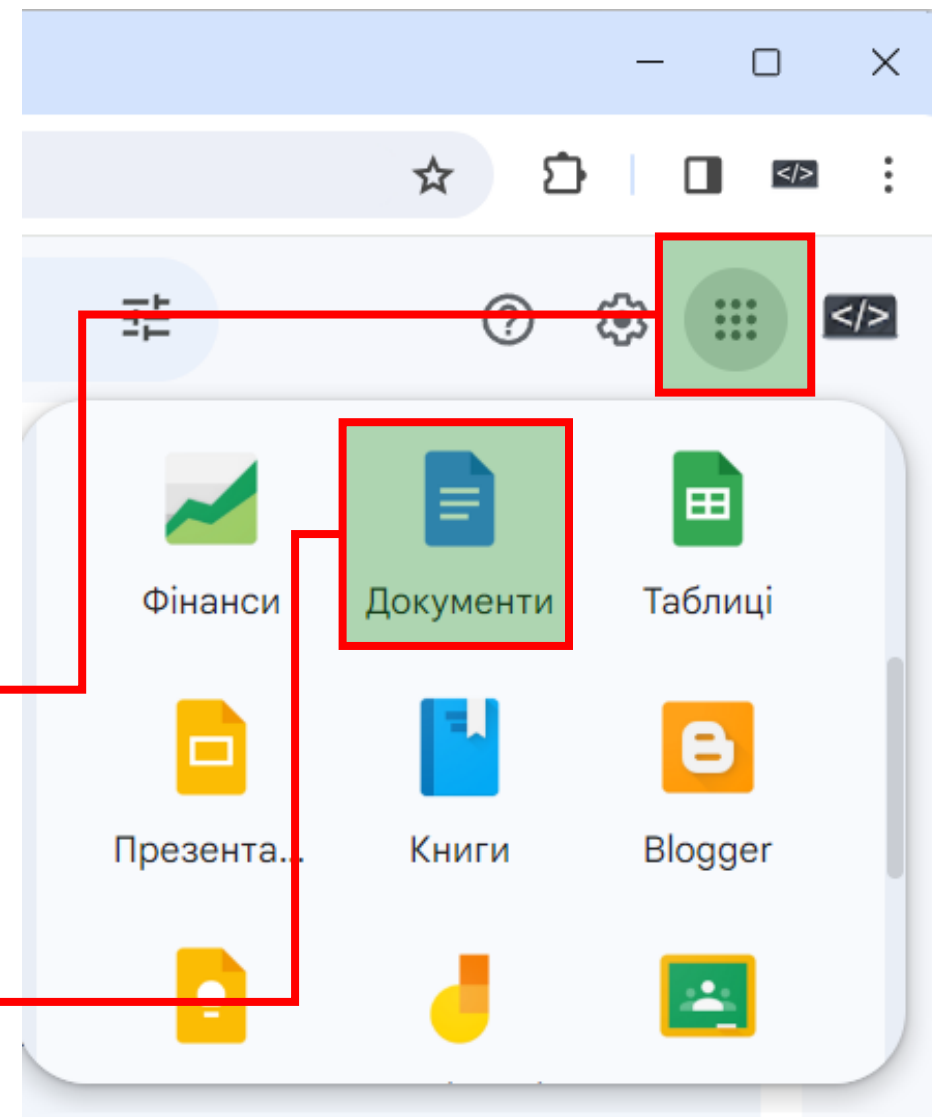


Ми будемо використовувати
текстові документи в середовищі
Google Документи.

1. Увійти до свого облікового запису

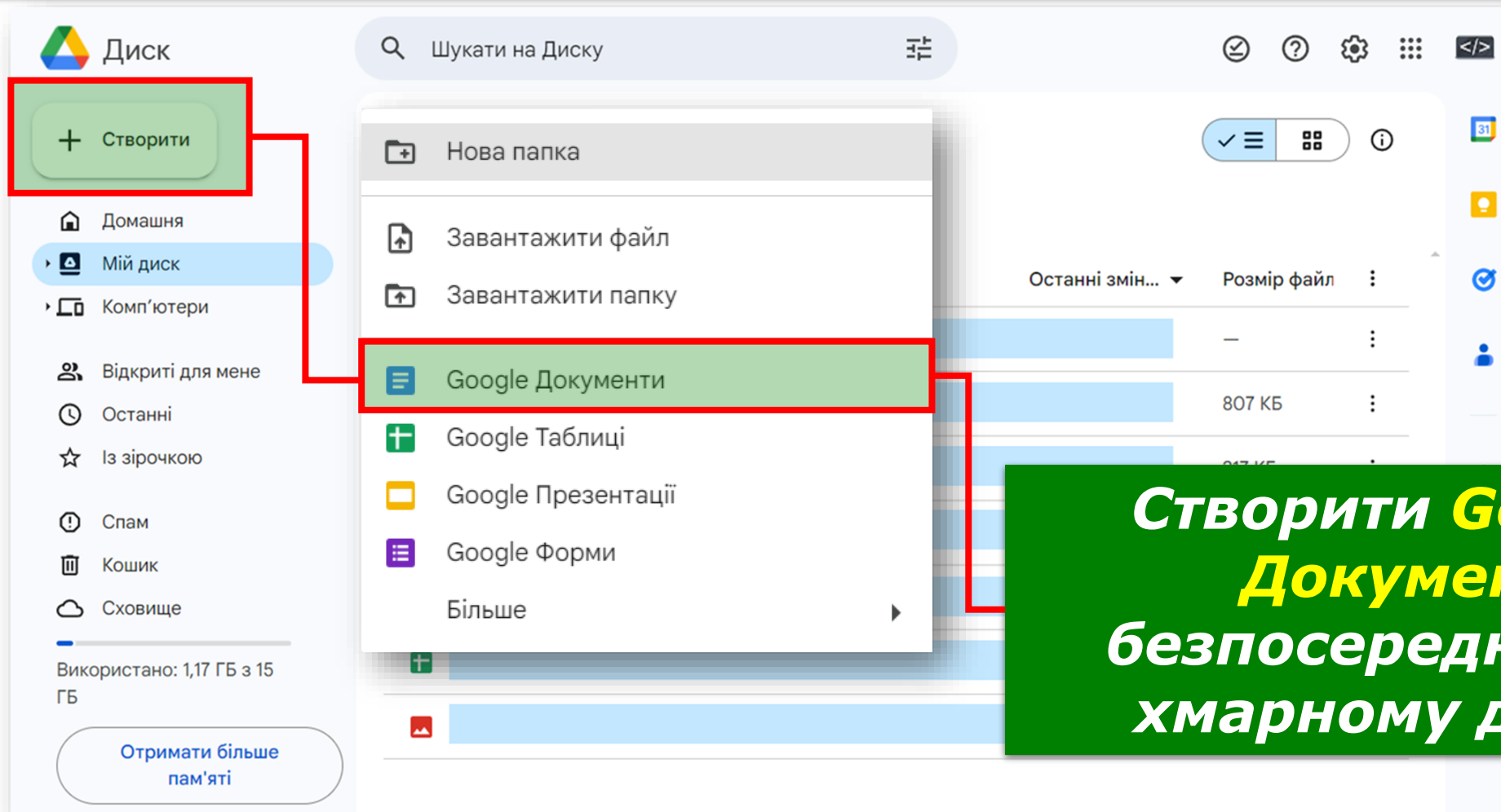
2. У правому верхньому кутку сторінки натиснути значок меню **Додатки Google**

3. Вибрати значок **Документи** та кнопку **Створити** на сторінці, що відкриється



Як швидко відформатувати текст?

Створення онлайн-документів на сторінці *Google Диска*.



Створити *Google Документ* безпосередньо на хмарному диску

Як швидко відформатувати текст?

Сторінка онлайн-додатка **Google Документи**

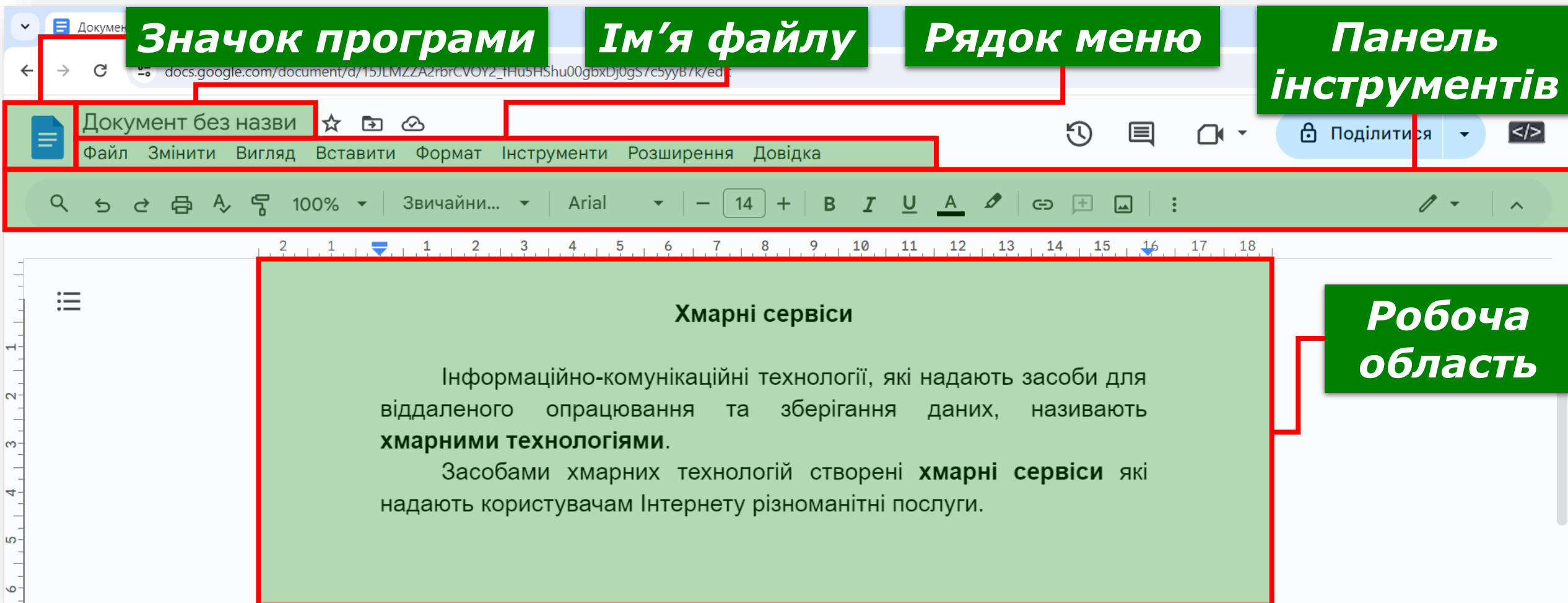
Значок програми

Ім'я файлу

Рядок меню

Панель інструментів

Робоча область



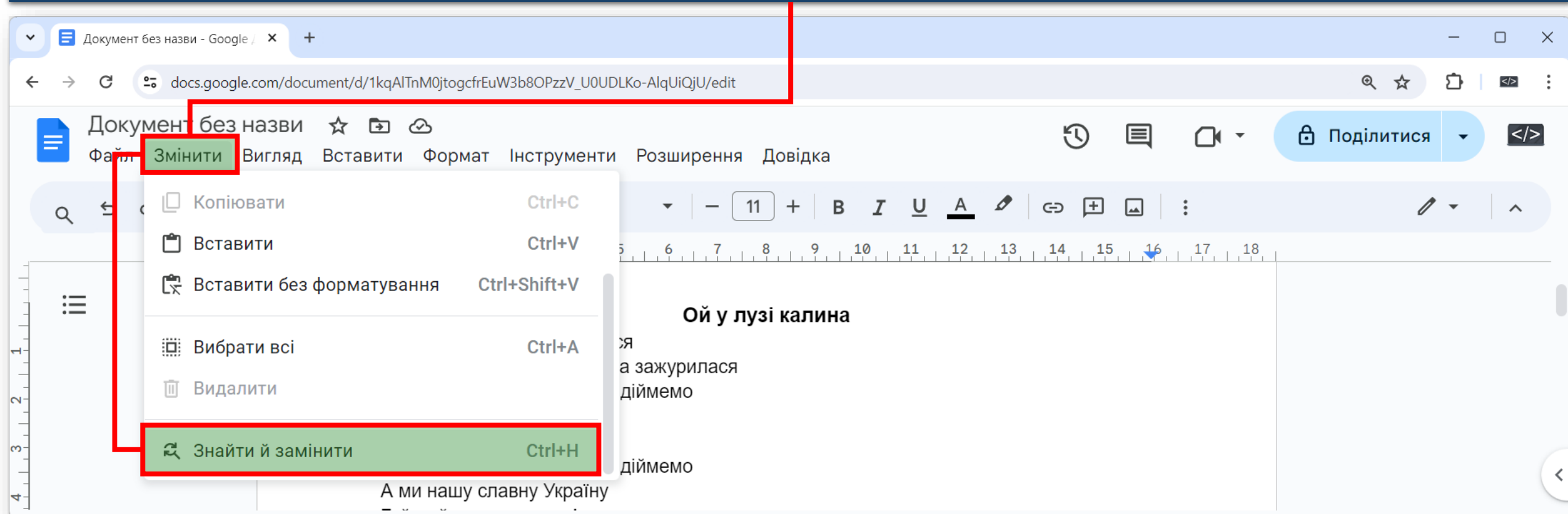
Як швидко відформатувати текст?

Для форматування тексту можна застосувати **стилі**.

The screenshot shows the Google Docs web interface. The browser address bar displays the document URL. The top navigation bar includes the document title and a 'Поділитися' (Share) button. The main menu bar contains 'Файл', 'Змінити', 'Вигляд', 'Вставити', 'Формат', 'Інструменти', 'Розширення', and 'Довідка'. The 'Формат' (Format) menu is open, showing options for text formatting. The 'Звичайні...' (Styles) dropdown menu is highlighted with a red box, showing four options: 'Звичайний текст' (Normal text), 'Назва' (Section heading), 'Підзаголовок' (Section heading), and 'Заголовок 1' (Section heading). The background text in the document is partially visible, showing the words 'арні сервіси' and 'дійні технології, які надають засоби для та зберігання даних, називають'.

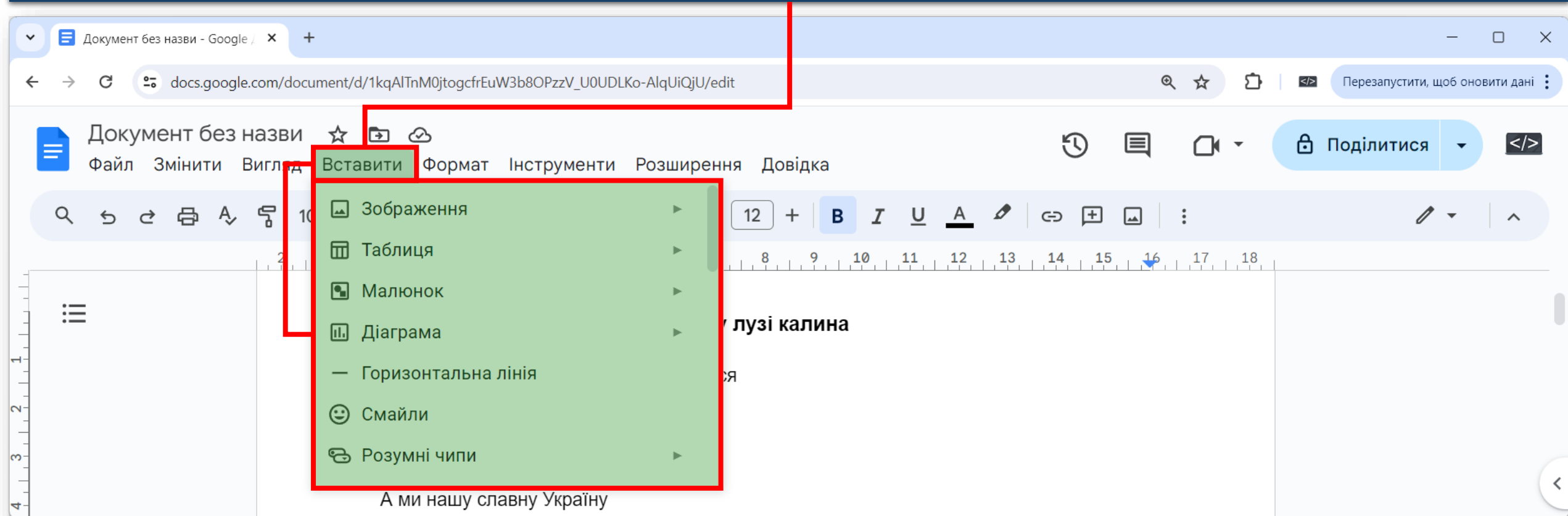
Як шукати дані в документі?

Пошук і заміну фрагментів тексту можна здійснювати автоматизовано. Для цього використовується інструмент **Знайти й замінити із меню **Змінити**.**



Які об'єкти можна додати до тексту в документах Google?

У документах Google, які в текстових процесорах, можна додавати різні об'єкти. Відповідні вказівки можна знайти в меню **Вставити.**



Як додати в текст символи?

Щоб додати до документа спеціальні символи, використовують вікно **Вставити спеціальні символи**, яке викликають вказівкою **Вставити** ⇒ **Спеціальні символи**.

The image shows a Google Docs document in a browser window. The 'Вставити' (Insert) menu is open, and the 'Спеціальні символи' (Special characters) option is highlighted. To the right, the 'Вставити спеціальні символи' (Insert special characters) dialog box is displayed. It features a search bar, a grid of various symbols, and a dashed box for drawing a custom symbol.

Документ без назви - Google Docs

docs.google.com/document/d/1kqAlTnM0jtogcfrEuW3b8OPzzV_U0UDLko-AlqUiQjU/edit

Документ без назви

Файл Змінити Вигляд **Вставити** Формат Інструменти Розширення До

Спадне меню

Виноска Ctrl+Alt+F

Шаблони

Ω Спеціальні символи

π² Формула

Водяний знак

А ми нашу славу Україну

Вставити спеціальні символи

Символ Стрілки

Пошук за ключовим словом (наприклад, "стрі...")

Намалюйте символ тут

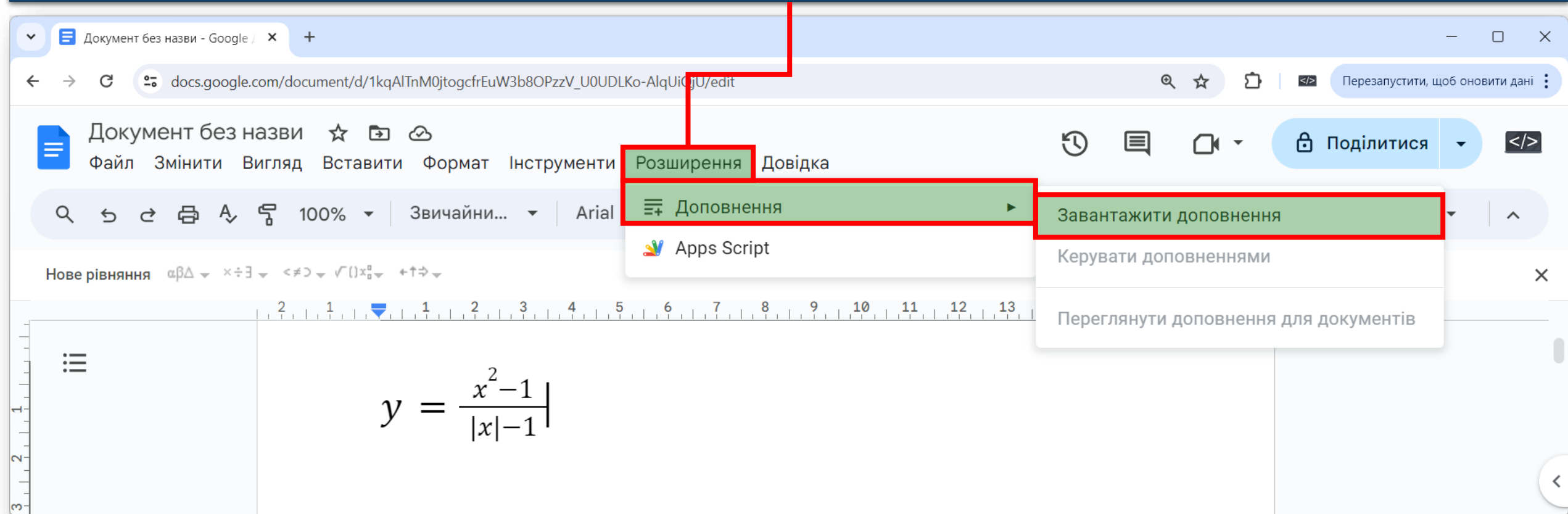
Як додати формули до текстового документа?

У документах Google для додавання формул використовують вказівку **Вставити** ⇒ **Формула**

The screenshot shows the Google Docs interface. The 'Вставити' (Insert) menu is open, and the 'π² Формула' (Equation Editor) option is highlighted with a red box. The document content includes the text 'лузі калина' and 'А ми нашу славну Україну'. The browser address bar shows the document URL: docs.google.com/document/d/1kqAltNm0jtogcfrEuW3b8OPzzV_U0UDLko-AlqUiQjU/edit.

Як отримати доступ до шаблонів документів?

У документах Google також можна використати готові шаблони. Для цього потрібно у меню **Розширення** перейти до списку доступних доповнень



Як отримати доступ до шаблонів документів?

Та обрати доповнення до документів (**Template Gallery for Docs**) та натиснути **Установити**.

Слід врахувати, що для завершення цієї операції потрібно мати власний акаунт Google, або отримати відповідний дозвіл в адміністратора шкільного акаунта.



Template Gallery for ...

Save time by using professionally designed documents and spreadsheet templates created by Vertex42.com.

Автор: [Vertex42 LLC](#)

Дата оновлення: 28 вересня 2023 р.


Установити

Як отримати доступ до шаблонів документів?


Завантажити та обрати потрібний шаблон можна із списку шаблонів.

The screenshot shows the Google Docs web interface. The 'Extensions' menu is open, and the 'Template Gallery for Docs' option is highlighted. A sub-menu is visible, showing the 'Browse Templates' option. The document content area displays a mathematical equation:
$$y = \frac{x^2 - 1}{|x| - 1}$$

Домашнє завдання



Проаналізувати
с. 149



**Сторінка
149**



Інформатика 7

Урок 41

за підручником

Морзе Н.В. та ін.

Дякую за увагу!

Нова українська школа

