

Інформатика 9

Урок 24

за підручником

Морзе Н.В. та ін.

Зображення рядів даних

За навчальною програмою 2017 року



Як «читати» діаграму, побудовану на основі даних таблиці?

Після побудови діаграми важливо навчитись інтерпретувати її, тобто «читати» діаграму та пояснювати, що на ній відображено.

Щоб діаграму правильно інтерпретувати, вона має містити всі необхідні складові:

Якщо деякі з цих об'єктів відсутні, діаграму може бути складно аналізувати.

- **назву діаграми,**
- **підписи на осях,**
- **легенду,**
- **підписи даних.**

Як «читати» діаграму, побудовану на основі даних таблиці?

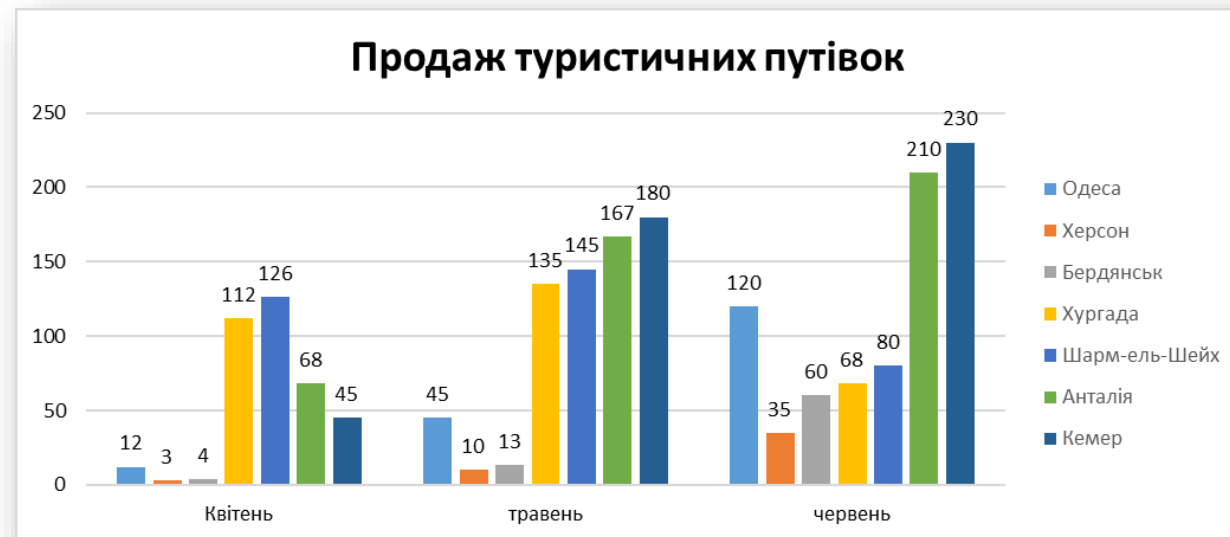
Кругова діаграма може бути побудована лише для одного ряду даних — коли дані є складовою одного цілого; за допомогою інших типів, як правило, можна відобразити декілька рядів даних.



Як «читати» діаграму, побудовану на основі даних таблиці?

Для таблиці, що міститься у файлі **Путівки**, за допомогою **стовпчастої діаграми** можна порівнювати попит на тури до конкретних міст за кількістю проданих путівок за три місяці, або порівнювати кількість проданих путівок у кожному місяці в конкретному напрямку (місто).

	A	B	C	D	E	F
1	Продаж туристичних путівок					
2						
3	№	Країна	Місто	квітень	травень	червень
4	1	Україна	Одеса	12	45	120
5	2	Україна	Херсон	3	10	35
6	3	Україна	Бердянськ	4	13	60
7	4	Єгипет	Хургада	112	135	68
8	5	Єгипет	Шарм-Ель-Шейх	126	145	80
9	6	Туреччина	Анталія	68	167	210
10	7	Туреччина	Кемер	45	180	230
11			Разом:	370	695	803



Як «читати» діаграму, побудовану на основі даних таблиці?

	A	B	C	D	E	F
1	Продаж туристичних путівок					
2		Джерело даних				
3	№	Країна	Місто	квітень	травень	червень
4	1	Україна	Одеса	12	45	120
5	2	Україна	Херсон	3	10	35
6	3	Україна	Бердянськ	4	13	60
7	4	Єгипет	Хургада	112	135	68
8	5	Єгипет	Шарм-Ель-Шейх	126	145	80
9	6	Туреччина	Анталія	68	167	210
10	7	Туреччина	Кемер	45	180	230
11			Разом:	370	695	803

Як «читати» діаграму, побудовану на основі даних таблиці?



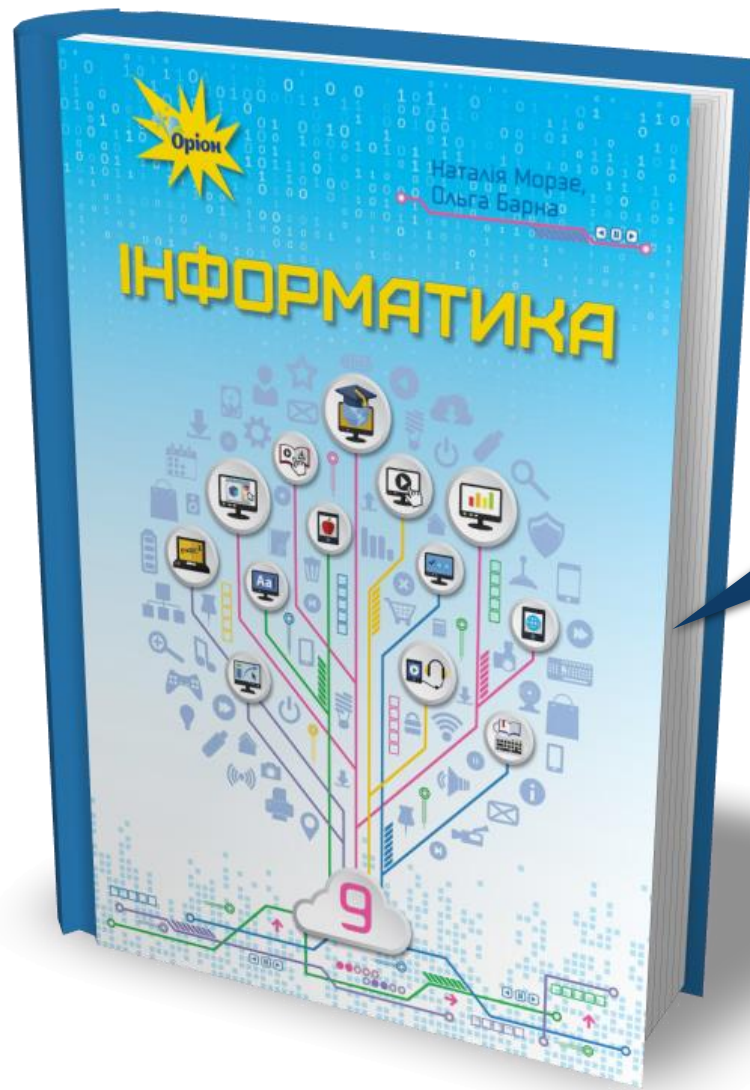
”




+ Д

Легенда





Проаналізувати
§ 8, с. 87-88



**Сторінка
88**



Інформатика 9

Урок 24

за підручником

Морзе Н.В. та ін.

Дякую за увагу!

За навчальною програмою 2017 року

