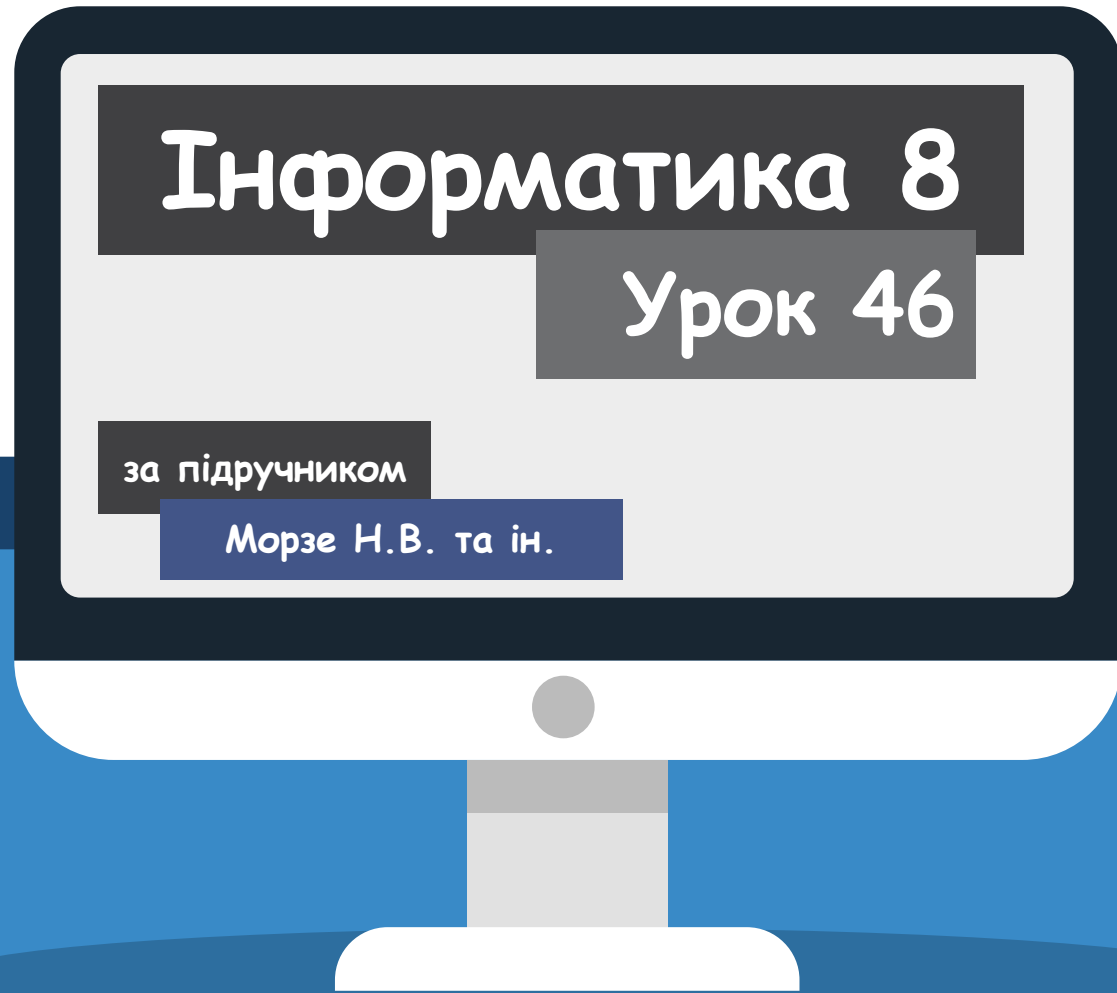


Публікація в мережі



Нова українська школа



Мотиваційний вступ

- Ми вже створювали з вами колективний блог, у якому публікували дописи про героїв новітньої історії України. Публікації у блозі розміщували самостійно, але сам блог було створено дорослими.

Завдання

- Спробуємо навчитись створювати персональний блог та розміщувати у ньому матеріали власного дослідження.



Блог, блог (англ. *blog*, від *web log* — «мережевий журнал чи щоденник подій») — це вебсайт, головний зміст якого — регулярно додавані записи, зображення чи мультимедіа.



Якими бувають блоги

Блоги можуть вести:

окремі люди

групи людей

особисті блоги

колективні блоги

За наявністю мультимедіа можна виокремити текстові блоги (їх переважна більшість), фотоблоги, аудіоблоги, відеоблоги та блоги змішаного типу.



Якими бувають блоги

Залежно від змісту розрізняють такі блоги.

Вебщоденники

автори записують свої думки чи події із власного життя

Тематичні блоги

автори висвітлюють відомості, що стосуються певної теми

Корпоративні блоги

містять інформацію про роботу чи досягнення компанії

Портфоліо

місце зберігання даних про власників блогів

Де можна вести свій блог?


Блоги можна вести на різних платформах. Це:

✓ **соціальні мережі**

✓ **сайти**

✓ **YouTube**

✓ **спеціалізовані блогерські платформи, такі як **Blogger** чи **Medium****



Де можна вести свій блог?

Платформа

Instagram



Особливості

У допис можна додати до 2000 символів, не враховуючи пропусків. Спершу буде показано лише три рядки тексту, а після натискання на слово більше відкривається повний текст. Оптимальний розмір зображення — 1080x1080 пікселів. У публікацію можна завантажити відео тривалістю не більше 1 хв, в IGTV від 15 с до 10 хв, перевірені облікові записи можуть завантажувати з комп'ютера відео тривалістю до 60 хв. Довжина Stories — 15 с. У публікацію можна додати лише 10 фотографій або відео.

Де можна вести свій блог?

Платформа

Facebook



Особливості

*У допис можна додати до 63 206 символів. Але експерти рекомендують вкладатися в 400 символів, оскільки решта тексту зазвичай ховається за словом **Більше**. Для постів оптимальним розміром зображення буде **1200x628** пікселів, а максимальним — **2048x2048**. Для відео оптимальним розширенням буде **1200x675** пікселів, а максимальна довжина — **120 хв***

Де можна вести свій блог?

Платформа

X

Особливості

У дописі можна публікувати короткі тексти обсягом до 280 символів. У разі цитування іншого твіту є ще додаткових 140 символів для коментарів.

Оптимальний розмір фотографії для публікування – 1024x512 пікселів. Щодо відео рекомендовано 1080x1920 пікселів, розміром щонайбільше 512 Мб

Де можна вести свій блог?

Платформа

Особливості

YouTube

Це відеохостинг, який дає можливість публікувати відео, звук і зображення, а також короткий опис відео



Де можна вести свій блог?

Платформа

Medium



Особливості

Платформа, яка дає змогу публікувати тексти онлайн і безоплатно користуватися засобами професійного оформлення публікацій. Вона створена для журналістів, експертів, письменників, представників компаній та брендів, які хочуть поділитися власною думкою з іншими. Ця платформа відрізняється від інших тим, що має ширші можливості редагування тексту, різноманітні шрифти та заголовки. Але є й мінуси — ще немає мобільного застосунку, з якого можна буде публікувати матеріали

Де можна вести свій блог?

Платформа

Blogger



Особливості

Сервіс, за допомогою якого кожен користувач може створити власний блог, не вдаючись до програмування. На ньому також можна вести й колективний блог. Основною його особливістю є те, що за допомогою Google AdSense можна налаштувати показ реклами в блозі. Це дає можливість заробляти практично з самого початку заснування сторінки. Платформа має вбудовану аналітику, за допомогою якої можна вивчати свою аудиторію та статистику популярності публікацій


Де можна вести свій блог?

Процес створення блогу передбачає:

*1) вибір платформи / хостингу
і надання блогу унікального
імені;*

2) вибір шаблону дизайну;

3) створення допису.



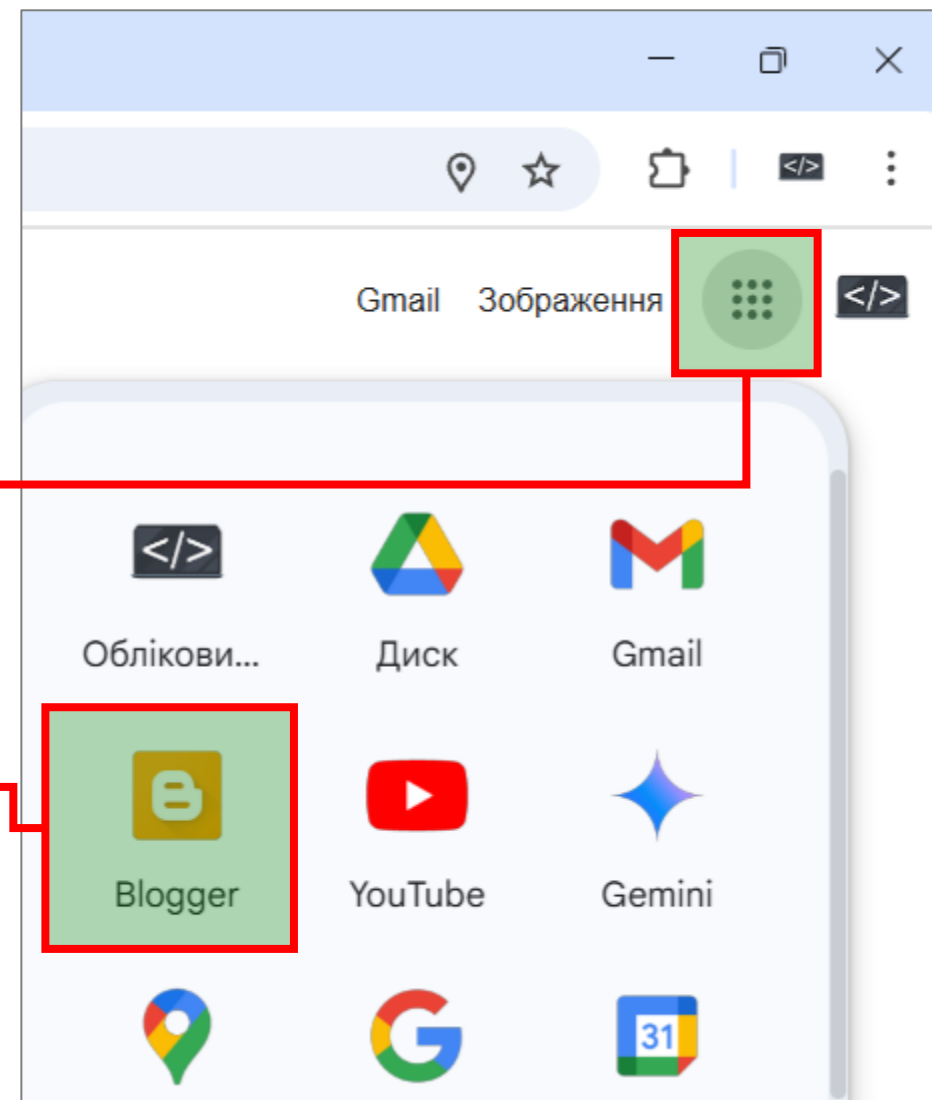
Створення персонального блогу в Blogger

Для створення блогу потрібно:

1. увійти до свого облікового запису;

у правому верхньому кутку сторінки натиснути значок меню *Додатки Google*


обрати сервіс *Blogger*



Який блог буде успішним?

Кількість підписників чи переглядів — це ознака успіху блогу. Щоб блог був успішним, варто дотримуватись порад, якими користуються як професійні журналісти, так і блогери-початківці.

1. Знайдіть свою нішу, адже успішніші блоги зазвичай зосереджені на одній чи кількох темах. Чудовим варіантом буде те, що вам подобається. Водночас не варто обирати широкі теми, краще зосередитись на чомусь конкретному.



Продовження...

**2. Майте стійку позицію.
Зазвичай блог — це спосіб
викладу думки назагал.
Тому перш ніж ділитися
своїми вподобаннями з
іншими, будьте певними, що
розібралися у всьому
самостійно.**



Який блог буде успішним?


Продовження...

3. Зберігайте простоту викладу. Не варто писати складними і довгими реченнями — це відштовхує читачів. Хороший блог звучить, як розмова реальної людини. А ще не забувайте, що увага читачів не є невичерпною. Тож намагайтесь писати короткі та влучні тексти.



Продовження...

4. Пишіть цікавий вступ. Це перше, що має привернути увагу читачів і показати ключові аспекти статті. Тому розпочинайте писати з того, що точно змусить читати далі.



Який блог буде успішним?

Продовження...

5. Не забувайте про розслідування та дослідження. Але без доказів і підтверджень читачі не повірять вам, навіть якщо ви маєте сильну позицію.

Найкращі думки підкріплюються ретельними попередніми дослідженнями.


А якщо ви цитуєте джерело, важливо прикріпити посилання на нього. Можна взяти кілька експертних коментарів. Це додасть вашим статтям достовірності, а вам — досвіду роботи з джерелами.



Який блог буде успішним?

Для блогу варто обирати такі теми, які подобаються перш за все вам, а також ті, у яких ви б хотіли розібратися. У цьому разі ви:

- ✓ **найімовірніше вкладатимете час і сили на справу, яка вам подобається;**
- ✓ **матимете набагато більше мотивації для продовження, ніж під час ведення не цікавого для вас блогу;**




Який блог буде успішним?

Продовження...

✓ матимете менше шансів залишитися без ідей для публікацій;

✓ не зможете приховати своє захоплення від читачів і цим ще більше привабите їх



Розгадайте ребус

rebus1.com / ua



4 = E




~~2~~


Відеоблог



Домашнє завдання

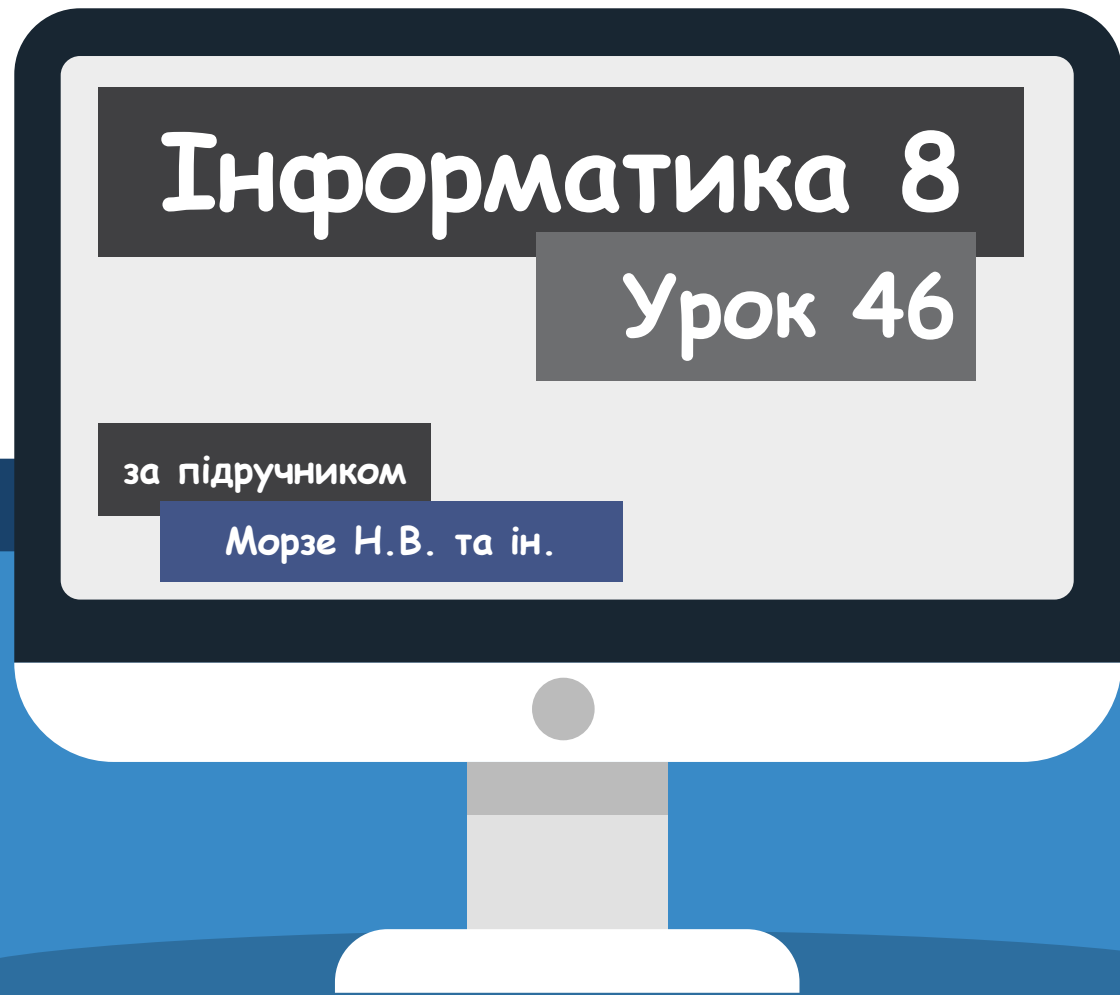


Проаналізувати
с. 141-146



**Сторінка
142-146**





Успіхів у навчанні!

Нова українська школа

