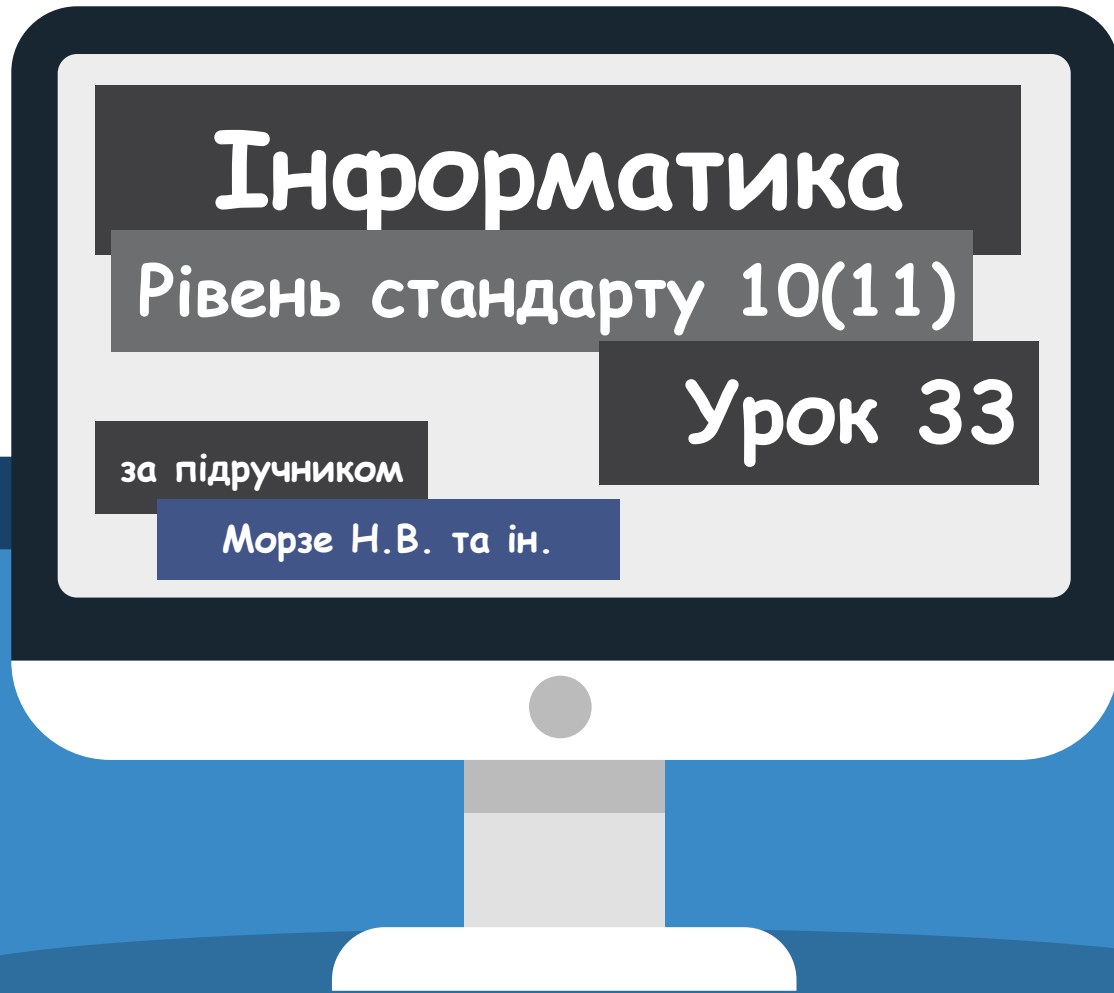


# Виконання колективного навчального проєкту



2-ге видання, оновлене



# Виконання навчального проєкту

*Як ви вже знаєте, **проєктна діяльність** учнів полягає в самостійному пошуку та опрацюванні відомостей, потрібних для розв'язування деякої проблемної задачі, підготовці звіту про виконану роботу та захисті результатів пошукової роботи.*



# Виконання навчального проєкту

*Матеріали свого дослідження подайте у вигляді **сайту**, структуру та спосіб його створення оберіть самостійно.*



# Виконання навчального проєкту

*Починаючи роботу над проєктом:*

**1. Визначтесь із темою, обговоріть у малій групі своїх однодумців рольовий розподіл (можливо, ви спробуєте себе в ролі однієї з професій:**

**Редактора**



**Дизайнера**



**Дослідника**



**Менеджера  
тощо**



***Сформулюйте завдання для дослідження проблеми***

***Створіть план реалізації проєкту***

***Сплануйте передбачуваний результат реалізації проєкту та спосіб його презентації***



## 2. У процесі виконання проєктних завдань потрібно розглянути такі запитання:

1

Які основні ідеї ви розглядатимете у своєму проєкті? Які ідеї вам потрібно буде дослідити та вивчити додатково?

2

Де ви шукатимете потрібні відомості? Які відомості ви можете знайти в газетах, у книжках або в Інтернеті? З якими людьми ви, можливо, захочете і зможете зустрітися й обговорити проблему?

3

Як побудувати інформаційну модель результату вашого дослідження?

4

Які офісні веб-програми та інтернет-сховища можуть бути корисними для організації спільної роботи над виконанням проєкту?

## Продовження...

5

*У який спосіб можна організувати опитування учнів щодо вашого проєкту? Як використати результати опитування для його покращення?*

6

*У який спосіб ви плануєте провести презентацію результатів дослідження? Як розподілити обов'язки між членами групи, щоб кожен продемонстрував свій персональний внесок у виконання проєкту?*

7

*Яких ресурсів (інформаційних, матеріальних, людських) вам бракує для виконання завдань проєкту і яким чином можна розв'язати цю проблему?*


# Виконання навчального проєкту

***Взаємооцінювання та рефлексію роботи над проєктом краще проводити на всіх етапах його реалізації. Для цього:***

***Складайте та використовуйте контрольні списки для кожного з етапів реалізації проєкту***



***Оцінюйте роботу кожного над частиною спільного завдання***



***Допомагайте одне одному у вирішенні проблем***



# Виконання навчального проєкту

**Обговорюйте кожну ідею спільно, використовуйте для цього:**

**Карти знань**



**Таблиці  
планування**



**Листки  
нагадування про  
плани та їх терміни**



**Залучайте до реалізації свого проєкту старших та однолітків — їхні поради та стороннє бачення можуть стати вам у пригоді.**

# Виконання навчального проєкту

**Скористайтесь таким чек-листом в оцінці своєї роботи у групі:**



*Я слухав/слухала, коли інші говорили.*



*Я пропонував/пропонувала свої ідеї.*




*Я запитував/запитувала інших про їхні ідеї.*



*Я ділився/ділилася матеріалами й інструментами.*

***(Продовження...) Скористайтесь таким чек-листом в оцінці своєї роботи у групі:***

 *Я звертався/зверталася до моїх партнерів за допомогою, коли вона мені була потрібна.*

 *Я допоміг/допомогла комусь у моїй групі.*

 *Я сказав/сказала іншим, що мені подобаються їхні ідеї.*

 *Я дотримувався/дотримувалася черги й намагався/намагалася, щоб інші теж стежили за цим.*

***Завжди перевіряйте, що всі учасники групи:***

***розуміють  
завдання***



***дослухаються  
до ідей та  
думок інших***



***терпляче  
пояснюють  
одне одному,  
як можна  
вирішити  
проблему***



***діляться всіма  
матеріалами  
одне з одним***



**3. Сплануйте підсумковий етап** — захист проєкту. Під час підготовки до цього заходу вам потрібно узагальнити всі напрацювання, підготувати слайдову презентацію для супроводу вашого виступу.



Для інформування запрошених на захист проєктів гостей (учнів інших класів, учителів, батьків тощо) щодо тематики, програми та регламенту його проведення доцільно створити текстовий документ.

## Згадаємо етапи реалізації проєктів:



*аналіз формулювання задачі (визначення мети та завдань проєкту);*



*створення інформаційної моделі (розробка плану виконання проєкту);*



*пошук потрібних матеріалів і відомостей;*



*вибір засобів опрацювання даних;*



*опрацювання матеріалів, аналіз результатів;*



*вибір засобів подання результатів навчального проєкту;*

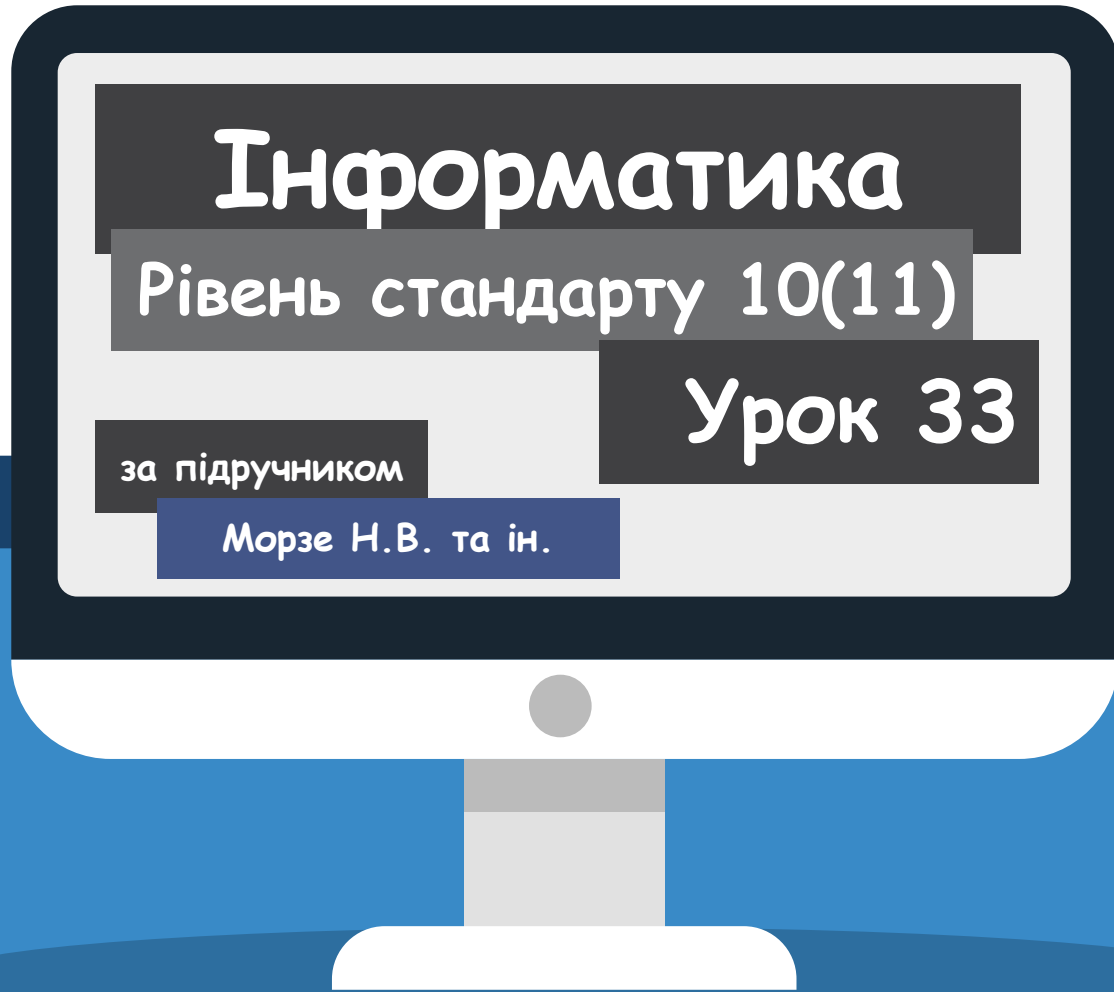


*оформлення результатів проєкту; захист проєкту.*

## *Виконання колективного навчального проєкту*



# Дякую за увагу!



2-ге видання, оновлене

