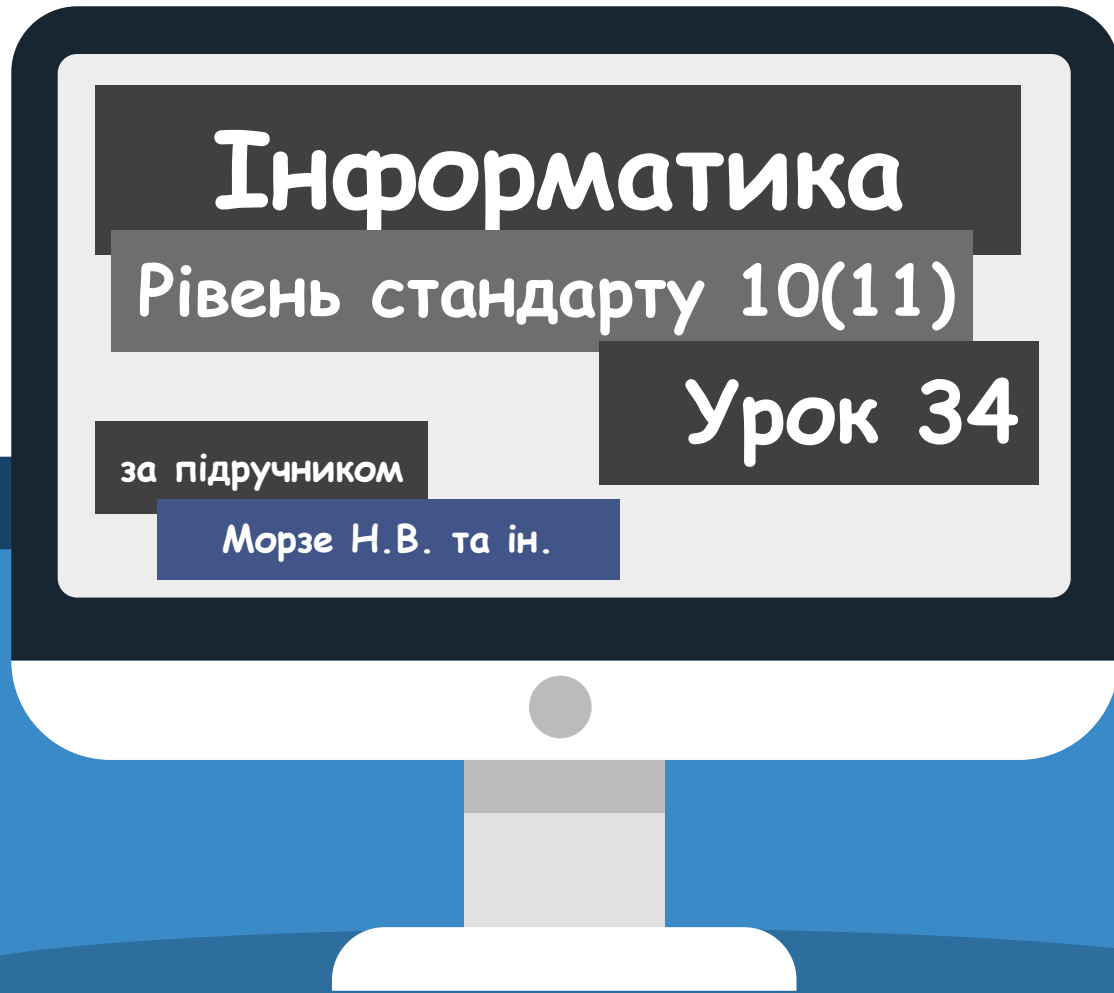


Захист колективного навчального проєкту

2-ге видання, оновлене



Виступ з використанням комп'ютерної презентації

Готуючись до виступу з використанням комп'ютерної презентації, сплануйте текст вашого виступу. Його варто побудувати за таким планом:

1. Представлення автора та теми виступу.

2. Коротке повідомлення, про що буде йти мова.

3. Основна частина з детальним поясненням матеріалу з теми.

4. Підбиття підсумків, згадування найважливіших моментів.



Виступ з використанням комп'ютерної презентації


Щоб ваш виступ з використанням комп'ютерної презентації уважно, зацікавлено сприйняли ваші слухачі, варто дотримуватися таких порад:

1. Продумайте або запишіть текст виступу, проведіть репетицію, оцініть тривалість виступу.



Продовження...

2. Під час виступу намагайтеся не читати весь текст зі слайдів або з підготовленого на папері тексту виступу, а самотійно висловлювати свої думки. Використовуйте текст на слайдах як план для виступу.



Продовження...

3. Демонструючи слайд комп'ютерної презентації, звертайте увагу слухачів на важливі об'єкти слайда. Використовуйте для цього указку або лазерний вказівник.



Продовження...

**4. Говоріть
голосно, чітко,
повільно, щоб
усі присутні
могли почути.
Намагайтесь
виступати
емоційно,
виразно,
впевнено.**



Продовження...

5. Під час виступу звертайтеся до аудиторії, реагуйте на відповіді та репліки слухачів.

6. Не кладіть руки в кишені та не схрещуйте їх під час виступу.

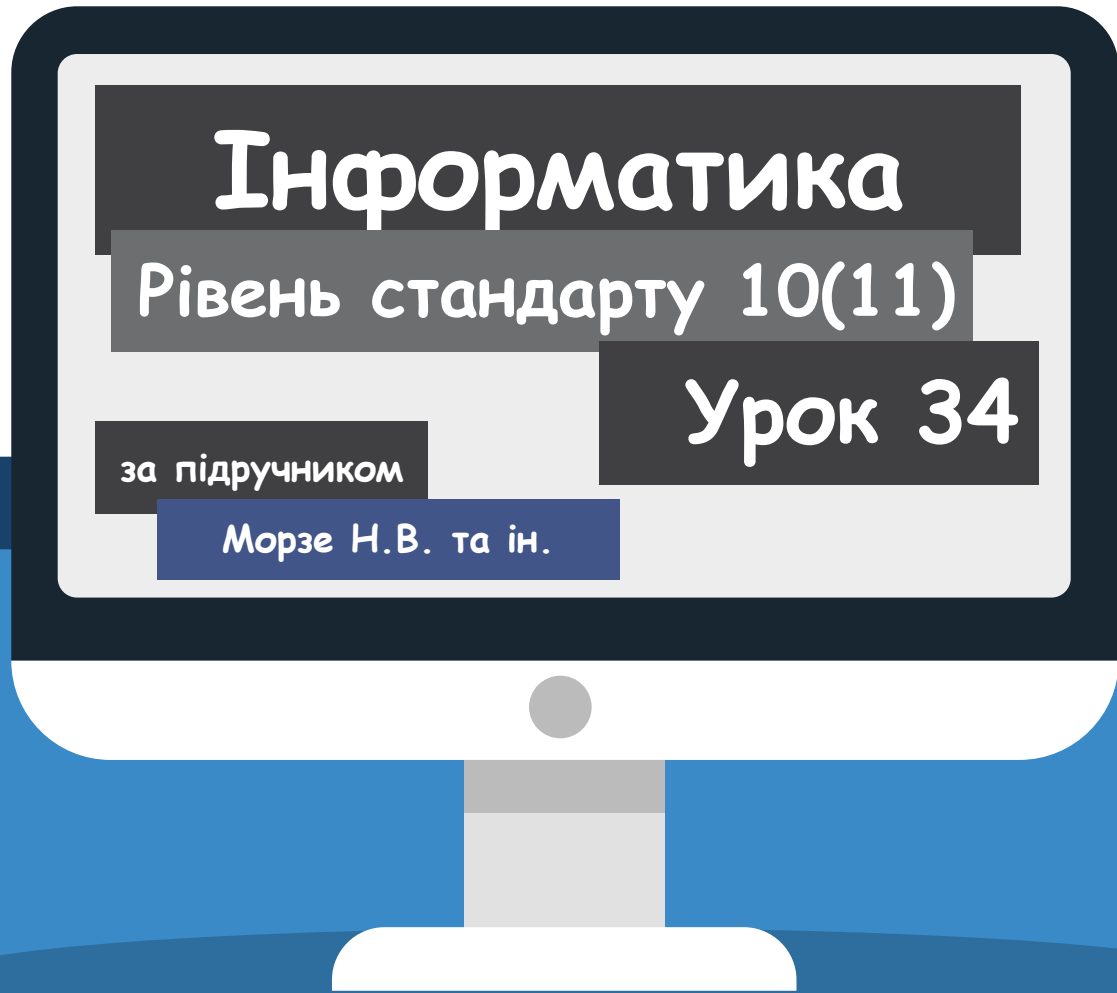


Продовження...

7. Щоб важливі моменти виступу краще запам'ятались, важливо повторити їх у кінці презентації.

8. Залиште час на запитання вам.





Дякую за увагу!

2-ге видання, оновлене

