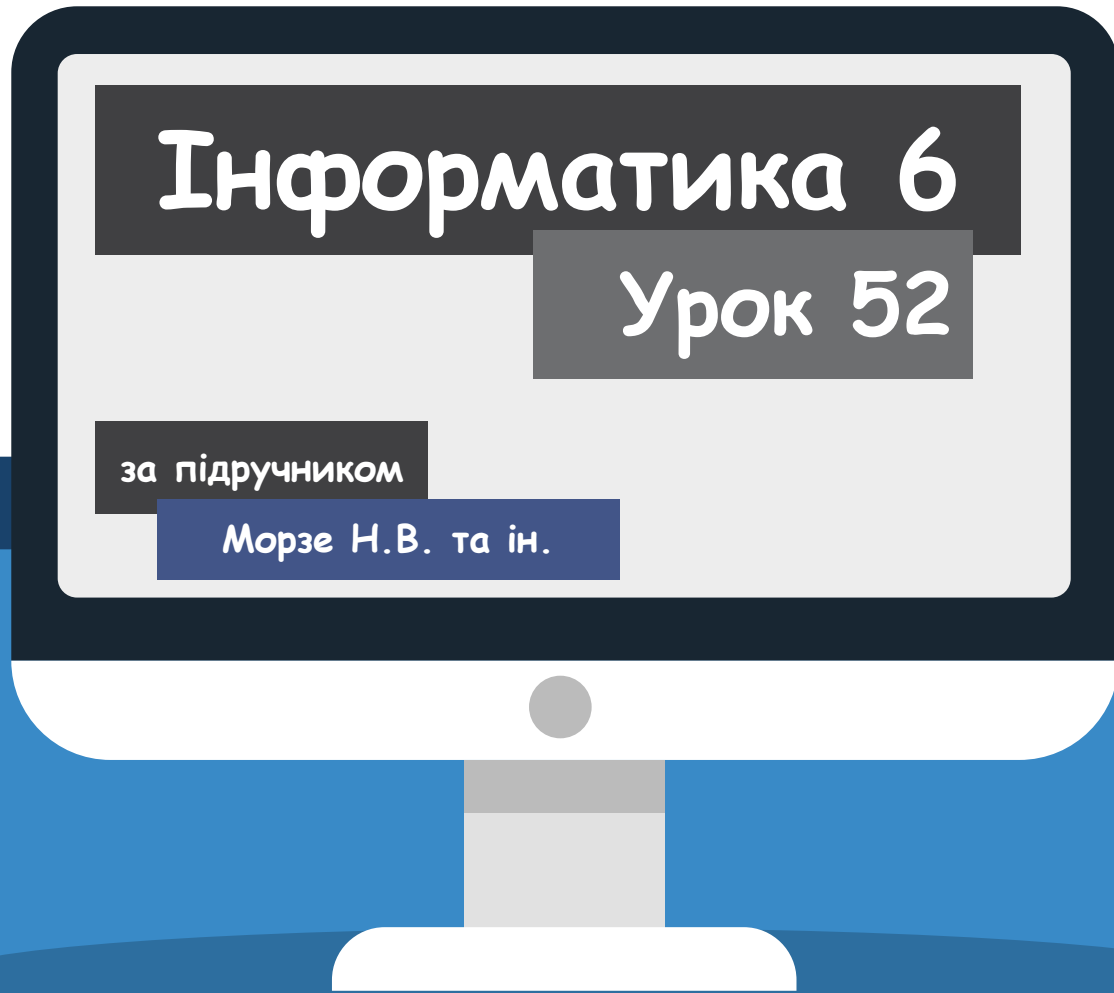



Повторення та узагальнення вивченого




Нова українська школа



Розгадування кресвордів



Розгадування ребусів




***Виконання
інтерактивних
вправ***



Завдання. Навчальний проєкт

Виконай навчальний проєкт в середовищі Micro:Bit



The screenshot shows the Microsoft micro:bit website. At the top left, there is the Microsoft logo and the text "micro:bit". On the right side of the top bar, there is a gear icon for settings. The main content area features a large, colorful illustration of two female characters with pink hair. The character on the left is sitting at a desk with a laptop, and a yellow arrow points from her towards the character on the right. The character on the right is holding a micro:bit board. There are also floating micro:bit boards and speech bubbles in the background. On the left side of the main content area, the text "Introduction to the BBC micro:bit" is displayed. Below this text is a blue button with the text "Показати інструкції". At the bottom left of the main content area, there are five small circles, with the second one from the left being filled, indicating the current page in a sequence.

Microsoft | micro:bit

Introduction to the BBC
micro:bit

Показати інструкції

Інформатика 6

Урок 52

за підручником

Морзе Н.В. та ін.

Дякую за увагу!

Нова українська школа

